




WELLNESS
PROGRAM





WELLNESS PROGRAM

Wellness, v této době velmi populární slovo, ve svém původním významu znamená regeneraci těla nebo péči o zdraví a příklon ke zdravému životnímu stylu. Pod tímto pojmem se ustálilo označení prostor ať již veřejných, nebo privátních, kde můžeme najít saunu, bazén s tryskami či speciální sprchové masáže. Na jednom místě zažijete sprchování pomocí hlavové sprchy ve stropě, boční sprchy, vodopád studené vody nahrazující klasické vědro se studenou vodou nebo sprchovou hlavici vytvářející vodní mlhu. Variant je skutečně mnoho.

SANELA vyvinula a vyrábí ovládací systém pro tyto wellness prostory, jehož viditelnou součástí jsou atraktivní skleněné panely s prosvětlenými tlačítky. Často používanou nadstavbou systému je možnost barevného osvětlení prostoru a spuštění hudby, např. během sprchování pomocí bočních trysek se rozsvítí modré světlo a začne hrát relaxační hudba. Zážitek z použití takto vybaveného wellnessu se stává skutečně exkluzivním.

Elektronické ovládání wellness sprch

GLASS STANDARD

většina parametrů
je pevně nastavená
z výroby



skleněný panel
s max. 4 symboly

Elektronické ovládání wellness sprch

GLASS EXCLUSIVE

všechny
parametry je možné
změnit / nastavit



skleněný panel
s max. 6 symboly

zážitková
funkce



Elektronické ovládání wellness sprch

GLASS STANDARD



SLS 61



SLS 62



SLS 63



SLS 64

- mírným stisknutím symbolu (hlavová sprcha, boční trysky, přívalemý déšť...) na skleněném panelu se spustí voda na předem nastavenou dobu
- každý symbol má dvě intenzity osvětlení (v klidovém režimu nižší intenzita, při stisknutí vyšší intenzita)
- barva podsvícení a intenzita světla je pevně nastavena z výroby podle specifikace zákazníka
- ke každému symbolu lze paralelně připojit jeden doplňkový zážitkový prvek (hudba, osvětlení)
- možnost vzájemného blokování symbolů
- většina parametrů je pevně nastavena z výroby podle konkrétní specifikace zákazníka



Elektronické ovládání wellness sprch

GLASS EXCLUSIVE



SLS 81



SLS 82



SLS 83



SLS 84



SLS 85



SLS 86

- mírným stisknutím symbolu (hlavová sprcha, boční trysky, přívalemý déšť...) na skleněném panelu se spustí voda včetně doplňkových funkcí na předem nastavenou dobu
- každý symbol má dvě intenzity osvětlení (v klidovém režimu nižší intenzita, při stisknutí vyšší intenzita)
- barva podsvícení a intenzita světla je volitelná dle specifikace zákazníka
- ke každému symbolu lze připojit více doplňkových zážitkových prvků (hudba, osvětlení)
- zážitková funkce (symbol srdíčka) – možnost volby až sedmi po sobě jdoucích jednotlivých sprch včetně doplňkových zážitkových prvků
- možnost současného spuštění dvou a více sprch najednou
- možnost vzájemného blokování symbolů
- všechny parametry je možno změnit/nastavit podle konkrétní specifikace zákazníka

SKLENĚNÉ PANELE

BARVY

Barva skleněného panelu je to první co vás upoutá při pohledu do takto vybaveného sprchového koutu. Můžete zvolit následující provedení:



světle šedá
REF 9006



tmavě šedá
REF 7016



černá metalická
REF 0337



černá
REF 9005

TERMOSTATICKÉ

VENTILY

SLT 12B



světle šedá
REF 9006

SLT 12C



tmavě šedá
REF 7016

SLT 12D



černá metalická
REF 0337

SLT 12E



černá
REF 9005

PODSVÍCENÍ SYMBOLŮ

BARVY

Každý symbol na skleněném panelu je podsvícen LED diodami, v nabídce je celkem sedm barevných variant, nepoužívanější a logické přiřazení je studená voda – modré podsvícení, teplá voda – červené podsvícení a pro tlačítko zážitkové sprchy u varianty exkluzive se používá zelené podsvícení. Ovšem na přání zákazníků nabízíme i další barevné verze:



bílá



tyrkysová



červená



zelená



žlutá



modrá



fialová

SYMBOLY




HORNÍ
SPRCHA



ŠIROKÁ
SPRCHA



MLŽNÁ
TRYSKA



BOČNÍ
TRYSKY



RUČNÍ
SPRCHA



VODOPÁD



TROPICKÝ
DĚŠŤ



PROVAŽOVÁ
SPRCHA




PŘÍVALOVÁ
SPRCHA



KNEIPPŮV
CHODNÍK



VĚJÍŘOVÁ
SPRCHA



DVOJITÁ
TRYSKA



ZÁŽITKOVÁ
SPRCHA

Tento symbol v sobě skrývá ne jednu sprchu, ale celou sekvenci po sobě jdoucích jednotlivých sprch a funkcí. Zážiteková sprcha tak představuje léčebnou kúru s pozitivními účinky na celé tělo. Můžete se v ní nechat okouzlit audioterapií, colorterapií v kombinaci s hydromasážními tryskami, které doplní pocit relaxace.

Dostupné pouze v řadě Exclusive

Elektronické ovládání privátní sprchy
GLASS PRIVATE



Pro sprchové kouty v hotelích a penzionech nebo i pro privátní koupelny je určen ucelený set elektronického ovládání sprchy ve spojení s termostatickým ventilem. Obojí je zabudované ve skleněném panelu stejné barvy a rozměru. Toto elegantní výjimečné řešení vynikne především u větších sprchových koutů, kde je možné využít různě barevných panelů k designovému sladění celého interiéru.



SLS 30

Elektronické ovládání sprchy je dodáváno ve čtyřech barevných provedeních skleněných panelů viz str. 7

SLS 30B (barva skla světle šedá, podsvícení tyrkysově)

SLS 30C (barva skla tmavě šedá, podsvícení bílé)

SLS 30D (barva skla černá metalická, podsvícení bílé)

SLS 30E (barva skla černá, podsvícení bílé)



SLT 12

Termostatický ventil je dodáván ve čtyřech barevných provedeních skleněných panelů viz str. 7

SLT 12B (barva skla světle šedá)

SLT 12C (barva skla tmavě šedá)

SLT 12D (barva skla černá metalická)

SLT 12E (barva skla černá)

KNEIPPŮV CHODNÍK


Pro spuštění přívodu vody do jednotlivých oddílů Kneippova chodníku Sanela vyrábí infračervená čidla pro zabudování do boční stěny nebo do sloupu, okolo kterého prochází uživatel při uvedené proceduře. Při vstupu do snímaného prostoru je spuštěn přívod vody, spolu s tím je také možno zapnout relaxační hudbu a osvětlení.

VÍŘIVKA

Pro ovládání vířivky vyrábí Sanela skleněný panel umožňující automatické vypouštění a napouštění vody dle potřeb obsluhy a požadavků hygieny.

INFRA LAVICE

Elektronika umožňuje automatické sepnutí ohřevu u infra lavice, kdy usednutím na lavici spustíte prohřívání zádových partií.



PŘÍSLUŠENSTVÍ POVINNÉ

SLS 80K
SLS 89
SLS 90

obj. č. 02801
obj. č. 02890
obj. č. 02900

sada dílů krabice a rámečku pod wellness skleněné panely
rozvaděč s řídicí elektronikou a napájecím zdrojem, bez rozdělovače barev
rozvaděč s kompletní řídicí elektronikou a napájecím zdrojem

PŘÍSLUŠENSTVÍ DOPORUČENÉ

VE-RPE4115NC obj. č. 45936
VE-1268830.R obj. č. 45918
VE-RPE7316 obj. č. 45937
SLZ 01Y obj. č. 05012
SLZ 01Z obj. č. 05011
SLZ 04Y obj. č. 05042
SLZ 04Z obj. č. 05041
SLZ 04H obj. č. 10049
SLD 06 obj. č. 07060
SLA 51 obj. č. 06510
SLA 50 obj. č. 06500

ventil 3/8" 24 V DC
ventil 3/4" 24 V DC
ventil 1" 24 V DC
napájecí zdroj 24 V DC, 30 W
napájecí zdroj 24 V DC, 60 W
napájecí zdroj 24 V DC na lištu, 30 W
napájecí zdroj 24 V DC na lištu, 60 W
napájecí zdroj 24 V DC na lištu, 100 W
dálkové ovládání pro nastavení parametrů wellness
reproduktor se zvýšenou odolností do vlhkých prostor
audiomodul (stereo zesilovač 2 x 17 W, FM tuner,
MP3 přehrávač z USB a SD, Bluetooth, equalizér, 2 x AUX vstup, dálkové ovládání)

PS-PROP- κ NA1 ($\kappa = 1 - 10$ m) propojovací kabel napájení, délka 1 až 10 metrů

PS-PROP- κ VE1 ($\kappa = 1 - 10$ m) propojovací kabel k ventilu, délka 1 až 10 metrů

PS-PROP- κ KO1 ($\kappa = 1 - 10$ m) propojovací kabel komunikace, stíněný, délka 1 až 10 metrů (pouze pro EXCLUSIVE)

FUNKCE DÁLKOVÉHO OVLÁDÁNÍ SLD 06

- dálkové ovládání k nastavení základních parametrů pro wellness elektroniky:

1) Délka sepnutí ventilu

- otevření ventilu možno nastavit v rozsahu 5 s - 155 s, standardně 15 s

2) Interval a délka hygienického proplachu

- hygienický proplach možno nastavit v rozsahu 5 s - 1 200 s



AUTOMATICKÝ HYGIENICKÝ PROPLACH LEGIONELLA PROTECTION - PREVENCE PROTI BAKTERII LEGIONELLA



- možnost aktivace hygienického proplachu dálkovým ovladačem
- čas sepnutí hygienického proplachu od posledního použití výrobku je možné nastavit na 6, 8, 12, 24, 72, 168 hodin
- doba trvání hygienického proplachu je nastavitelná od 5 sekund do 20 minut

UVEDENÍ DO PROVOZU PRO ŘADY VÝROBKŮ GLASS STANDARD A GLASS EXCLUSIVE

- součástí cenové nabídky může být i uvedení do provozu

