

SLZA 43

Uživatelský manuál pro mobilní aplikaci



SANELA
Control



Uživatelský návod na aplikaci ke stažení zde:



Pro operační systém Android

1. Spuštění aplikace



Obr. č. 1

Spustit mobilní aplikaci Sanela Control a ze seznamu vybrat mincovní automat SLZA 43.

Po úspěšném připojení se zobrazí seznam parametru pro nastavení SLZA 43 (obr. č. 2.).

2. Parametry

Zapnutí automatu:
Zapne nebo vypne automat.

Vypnutí zařízení 1-4:
Definuje, zda bude zařízení vypnuto nebo zapnuto.

Obecné nastavení:
Slouží k nastavení automatu.
viz Obr. č. 3.

Funkce zařízení:
(dveřník, sprcha, spotřebič)
viz Obr. č. 4, 5, 6.

Nastavení tel. čísel:
Číslo, na které jsou odesílány notifikace a pomocí kterého je možné automat vzdáleně ovládat.

Stav zařízení dveřník:
Aktuální stav automatu.

Statistika:
Výpis počtu vhozených mincí a žetonů.

Dlouhodobá statistika:
Dlouhodobý výpis počtu vhozených mincí a žetonů.

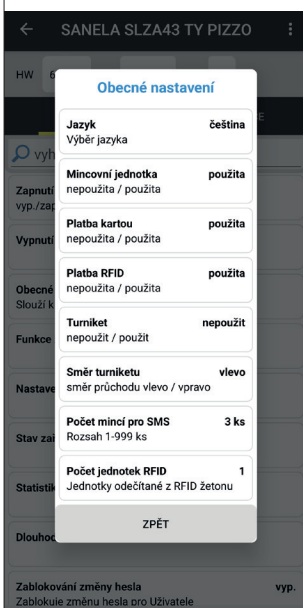
Zablokování změny hesla:
Zap.: Zablokuje změnu hesla.
Vyp.: Změna hesla je povolena.
UPOZORNĚNÍ: V případě že si uživatel zablokuje změnu hesla, tak opětovné odblokování může provést pouze servisní technik.

Čas pro změnu hesla:
Definuje dobu po kterou je možné změnit tovární heslo na uživatelské heslo. Pokud uplyne definovaný čas bude nutno zařízení Sanela vyresetovat.
Hodnoty: 5 s. - 1200 s.



Obr. č. 2

3. Obecné nastavení



Obr. č. 3

Jazyk:

Definuje, výběr jazyka.

Mincovní jednotka:

Definuje, zda je mincovní jednotka použita.

Platba kartou:

Definuje, zda je platba kartou použita.

Platba RFID:

Definuje, zda je platba RFID použita.

Turniket:

Definuje, zda je platba turniket použita.

Směr turniketu:

Definuje, směr průchodu vlevo / vpravo.

Počet mincí pro SMS:

Definuje, počet vhozených mincí pro odeslání SMS notifikace o plné kase. Rozmezí hodnot: 1-999 ks.

Počet jednotek RFID:

Definuje, počet RFID jednotek, které budou odečteny při použití této platební metody.

4. Funkce zařízení dveří

Délka odemknutí zámku:

Definuje, délku odemknutí zámku. Rozsah 1-310 s.

Hodnota pro odemknutí zámku:

Definuje, hodnotu pro odemknutí zámku. Rozsah 1-1200.

Hodnota referenční mince měny 1-3:

Definuje, hodnotu nejnižší referenční mince dané měny.

Ovládání dveří bez dveřního kontaktu:

Definuje, použití dveřního zámku „S“ nebo „bez“ dveřního kontaktu.



Obr. č. 4

5. Funkce zařízení sprcha



Obr. č. 5

Zpoždění sepnutí sprchy:

Definuje, zpoždění sepnutí sprchy. Rozsah 0-300 s

Interval sanitace:

Definuje čas od posledního použití, po kterém dojde k hygienickému proplachu, pokud do té doby nedojde k opětovnému použití. Hodnoty: vyp. 6h, 8h, 12h, 24h, 48h, 72h, 168h

Délka sanitace:

Definuje délku sanitace. Rozsah 1 - 1200 s.

Hodnota pro sepnutí:

Minimální čas, který je nutné zaplatit, aby došlo k sepnutí sprchy. Rozsah 1-1200 s.

Hodnota referenční mince měny 1-3:

Definuje, hodnotu nejnižší referenční mince dané měny.

Hodnota žetonu:

Definuje, zda bude automat akceptovat žetony. Pro zvolení této funkce musí být zvolena „Mincovní jednotka“.

Ovládání sprcha:

„S“ nebo „bez“ tlačítka pro spuštění a zastavování vody ve sprše.

Délka přestávky:

Definuje čas, po kterém dojde k odečítání kreditu i při nevyužívání sprchy. Pokud bude nastaveno např. 5 min., tak pokud uživatel zastaví sprchu 5x na 1 min., tak následně dojde k odečítání kreditu i při zastavené sprše.

6. Funkce zařízení spotřebič

Hodnota pro sepnutí:

Minimální čas, který je nutné zaplatit, aby došlo k sepnutí zařízení.

Hodnota referenční mince měny 1-3:

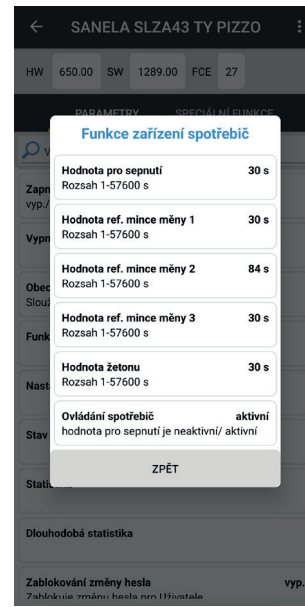
Definuje, hodnotu nejnižší referenční mince dané měny.

Hodnota žetonu:

Definuje, zda bude automat akceptovat žetony. Pro zvolení této funkce musí být zvolena „Mincovní jednotka“.

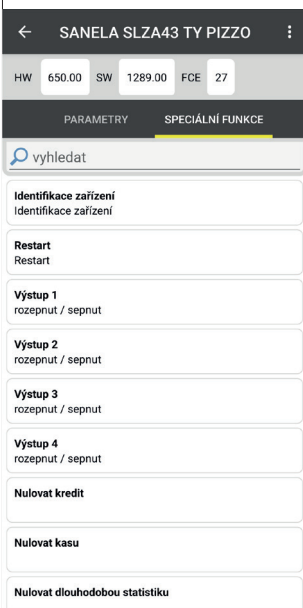
Ovládání spotřebič:

Definuje, hodnotu pro sepnutí je neaktivní/aktivní.



Obr. č. 6

7. Speciální funkce



Identifikace zařízení:

Identifikace připojeného zařízení Sanela zvukovým / optickým signálem (dle druhu elektroniky zařízení Sanela) po té se sepne elektromagnetický ventil.

Restart:

Restartuje mincovní automat.

Výstup 1-4:

Definuje, vypnutí nebo zapnutí daného výstupu.

Nulovat kredit:

Vynuluje počet použitých RFID jednotek.

Nulovat kasu:

Vynuluje statistiku vhozených mincí.

Nulovat dlouhodobou statistiku:

Vynuluje statistiku za delší časové období.

Obr. č. 7

SLZA 43

Uživatelský manuál pro mobilní aplikaci



**SANELA
Control**




Pro operační systém iOS

Uživatelský návod na aplikaci ke stažení zde:



1. Spuštění aplikace



Obr. č. 1

Bluetooth zařízení
Spuštění mobilní aplikace Sanela Control a ze seznamu vybrat mincovní automat SLZA 43.
Po úspěšném připojení se zobrazí seznam parametru pro nastavení SLZA 43 (obr. č. 2.).

2. Parametry

Zapnutí automatu:
Zapne nebo vypne automat.

Vypnutí zařízení 1-4:
Definuje, zda bude zařízení vypnuto nebo zapnuto.

Obecné nastavení:
Slouží k nastavení automatu.
viz Obr. č. 3.

Funkce zařízení:
(dveřník, sprcha, spotřebič)
viz Obr. č. 4, 5, 6.

Nastavení tel. čísel:
Číslo, na které jsou odesílány notifikace a pomocí, kterého je možné automat vzdáleně ovládat.

Stav zařízení dveřník:
Aktuální stav automatu.

Statistika:
Výpis počtu vhozených mincí a žetonů.

Dlouhodobá statistika:
Dlouhodobý výpis počtu vhozených mincí a žetonů.

Zablokování změny hesla:
Zap.: Zablokuje změnu hesla.
Vyp.: Změna hesla je povolena.
UPOZORNĚNÍ: V případě že si uživatel zablokuje změnu hesla, tak opětovně odblokování může provést pouze servisní technik.

Čas pro změnu hesla:
Definuje dobu po kterou je možné změnit tovarní heslo na uživatelské heslo. Pokud uplyne definovaný čas bude nutno zařízení Sanela vyresetovat.
Hodnoty: 5 s. - 1200 s.



Obr. č. 2

3. Obecné nastavení

HW: 650.00 SW: 1289.00 FCE: 23

Obecné nastavení

Jazyk
Výběr jazyka čeština

Mincovní jednotka
nepoužita / použita použita

Platba kartou
nepoužita / použita použita

Platba RFID
nepoužita / použita použita

Turniket
nepoužit / použit nepoužit

Směr turniketu
směr průchodu vlevo / vpravo vlevo

Počet mincí pro SMS
Rozsah 1-999 ks 3 ks

Počet jednotek RFID
Jednotky odečítané z RFID žetonu 0

Zpět

Parametry Speciální funkce

Obr. č. 3

4. Funkce zařízení dveří

Délka odemknutí zámku:

Definuje, délku odemknutí zámku.
Rozsah 1-310 s.

Hodnota pro odemknutí zámku:

Definuje, hodnotu pro odemknutí zámku.
Rozsah 1-1200.

Hodnota referenční mince měny 1-3:

Definuje, hodnotu nejvyšší referenční mince dané měny.

Ovládání dveří bez dveřního kontaktu:

Definuje, použití dveřního zámku „S“ nebo „bez“ dveřního kontaktu.

HW: 650.00 SW: 1289.00 FCE: 26

Funkce zařízení dveří

Délka odemknutí zámku
Rozsah 1-310 s 5 s

Hodnota pro odemknutí zámku
Rozsah 1-1200 10

Hodnota ref. mince měny 1
Rozsah 1-1200 5

Hodnota ref. mince měny 2
Rozsah 1-1200 10

Hodnota ref. mince měny 3
Rozsah 1-1200 1

Ovládání dveří s dveřním kontaktem

Zpět

Parametry Speciální funkce

Obr. č. 4

5. Funkce zařízení sprcha

HW: 650.00 SW: 1289.00 FCE: 23

Funkce zařízení sprcha

Zpoždění sepnutí sprchy
Rozsah 0-300 s 0 s

Interval sanitace vyp.

Délka sanitace
Rozsah 1-1200 s 5 s

Hodnota pro sepnutí
Rozsah 1-1200 s 120 s

Hodnota ref. mince měny 1
Rozsah 1-1200 s 30 s

Hodnota ref. mince měny 2
Rozsah 1-1200 s 60 s

Hodnota ref. mince měny 3
Rozsah 1-1200 s 30 s

Hodnota žetonu
Rozsah 1-1200 s 120 s

Ovládání sprcha interaktivní

Délka přestávky
Rozsah 1-10 min. 1 min.

Zpět

Parametry Speciální funkce

Obr. č. 5

Zpoždění sepnutí sprchy:

Definuje, zpoždění sepnutí sprchy.
Rozsah 0-300 s

Interval sanitace:

Definuje čas od posledního použití, po kterém dojde k hygienickému proplachu, pokud do té doby nedojde k opětovnému použití.
Hodnoty: vyp. 6h, 8h, 12h, 24h, 48h, 72h, 168h

Délka sanitace:

Definuje délku sanitace.
Rozsah 1 - 1200 s.

Hodnota pro sepnutí:

Minimální čas, který je nutné zaplatit, aby došlo k sepnutí sprchy.
Rozsah 1-1200 s.

Hodnota referenční mince měny 1-3:

Definuje, hodnotu nejvyšší referenční mince dané měny.

Hodnota žetonu:

Definuje, zda bude automat akceptovat žetony.
Pro zvolení této funkce musí být zvolena „Mincovní jednotka“.

Ovládání sprcha:

„S“ nebo „bez“ tlačítka pro spuštění a zastavování vody ve sprše.

Délka přestávky:

Definuje čas, po kterém dojde k odečítání kreditu i při nevyužívání sprchy. Pokud bude nastaveno např. 5 min., tak pokud uživatel zastaví sprchu 5x na 1 min., tak následně dojde k odečítání kreditu i při zastavené sprše.

6. Funkce zařízení spotřebič

Hodnota pro sepnutí:

Minimální čas, který je nutné zaplatit, aby došlo k sepnutí zařízení.

Hodnota referenční mince měny 1-3:

Definuje, hodnotu nejvyšší referenční mince dané měny.

Hodnota žetonu:

Definuje, zda bude automat akceptovat žetony. Pro zvolení této funkce musí být zvolena „Mincovní jednotka“.

Ovládání spotřebič:

Definuje, hodnotu pro sepnutí je neaktivní/aktivní.

HW: 650.00 SW: 1289.00 FCE: 27

Funkce zařízení spotřebič

Hodnota pro sepnutí
Rozsah 1-57600 s 30 s

Hodnota ref. mince měny 1
Rozsah 1-57600 s 30 s

Hodnota ref. mince měny 2
Rozsah 1-57600 s 84 s

Hodnota ref. mince měny 3
Rozsah 1-57600 s 30 s

Hodnota žetonu
Rozsah 1-57600 s 30 s

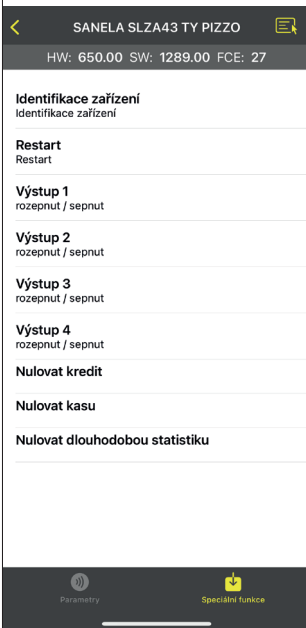
Ovládání spotřebič hodnota pro sepnutí je neaktivní/aktivní aktivní

Zpět

Parametry Speciální funkce

Obr. č. 6

7. Speciální funkce



Obr. č. 7

Identifikace zařízení:

Identifikace připojeného zařízení Sanela zvukovým / optickým signálem (dle druhu elektroniky zařízení Sanela) po té se sepne elektromagnetický ventil.

Restart:

Restartuje mincovní automat.

Výstup 1-4:

Definuje, vypnutí nebo zapnutí daného výstupu.

Nulovat kredit:

Vynuluje počet použitých RFID jednotek.

Nulovat kasu:

Vynuluje statistiku vhozených mincí.

Nulovat dlouhodobou statistiku:

Vynuluje statistiku za delší časové období.