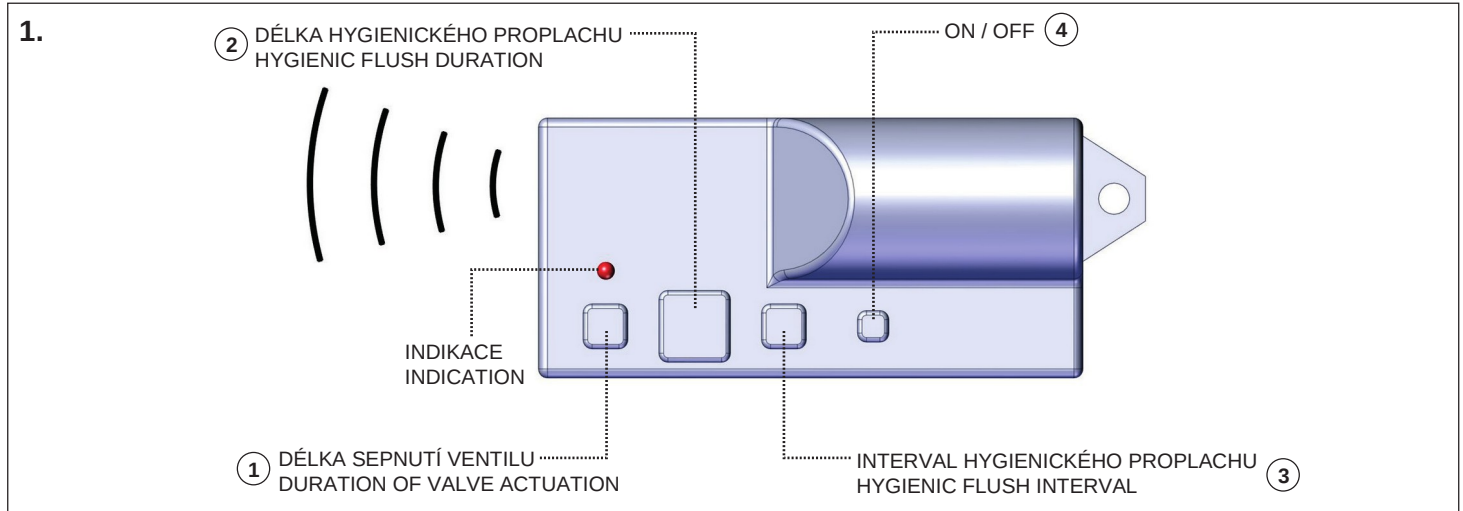


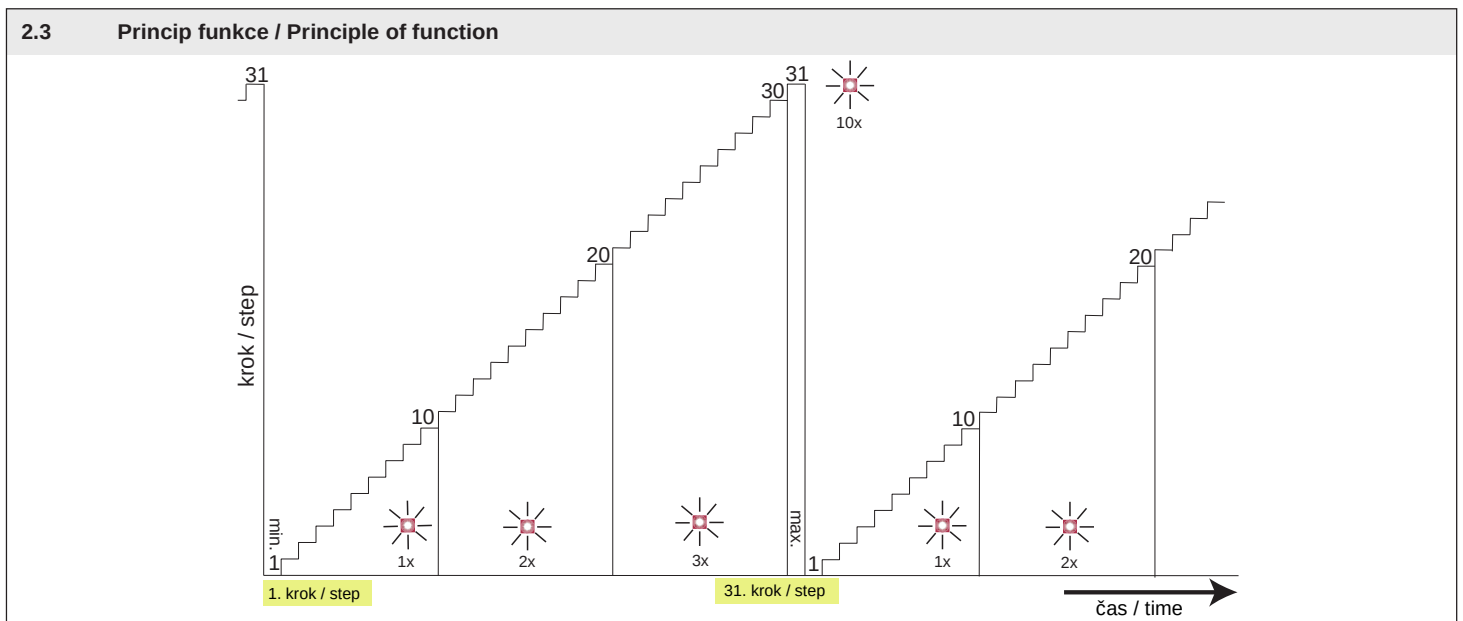
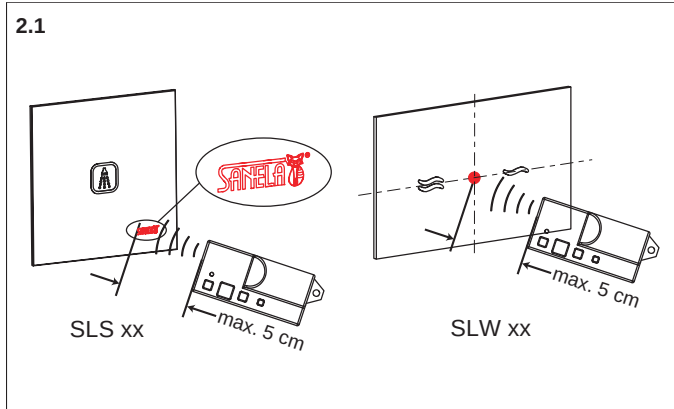
Dálkový ovládač pro nastavení parametrů skleněných tlačítek a wellness produktů
Remote control for setting the sensors with glass cover

CS Návod na použití	RU Инструкция по эксплуатации	RO Instrucțiuni de utilizare	NL Gebruiksaanwijzing
SK Návod na použitie	DE Gebrauchsanleitung	ES Instrucciones de uso	LT Naudojimosi instrukcija
EN Instructions for use	PL Instrukcja użytkowania	FR Mode d'emploi	



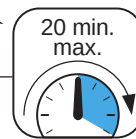
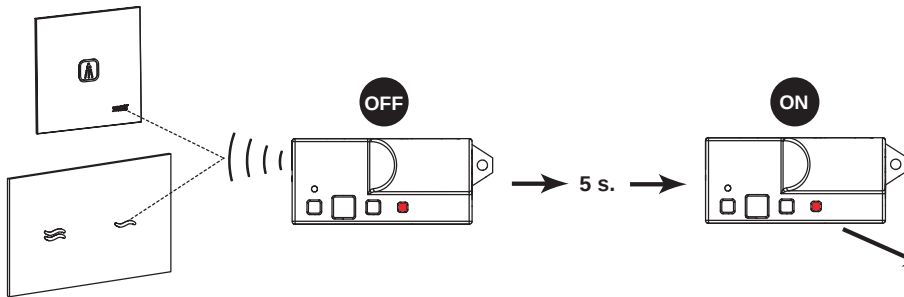
A - SLS xx / SLW xx

CS Princip funkce	RU Принцип функции	RO Principiu de funcționare	NL De basis van de werking
SK Princíp funkcie	DE Grundsätzliche Funktionen	ES Principio de función	LT Veikimo principas
EN Principle of function	PL Głównie funkcje	FR Principe de fonctionnement	



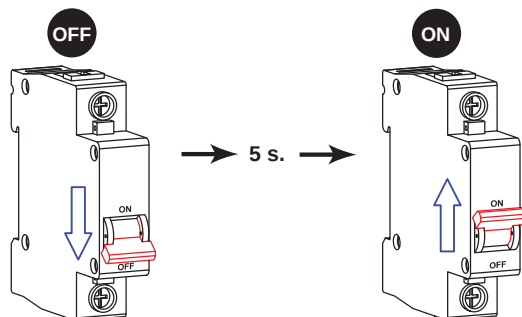
2.4 Diagram nastavování / Adjustment diagram

varianta A
variant A



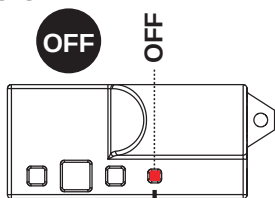
Nastavení parametrů
Parameter settings

varianta B
variant B

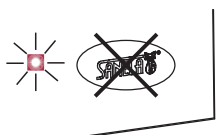


2.5 ON / OFF

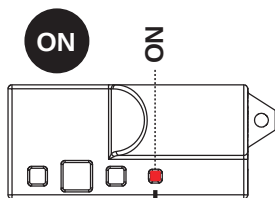
SLS



drž 1 sek. / 1 sec. press



Splachovací systém vypnut
Flushing system OFF

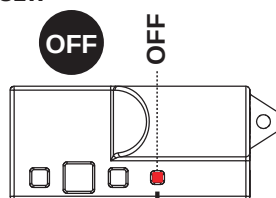


drž 1 sek. / 1 sec. press

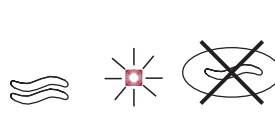


Splachovací systém zapnut
Flushing system ON

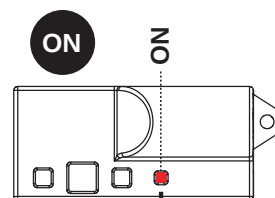
SLW



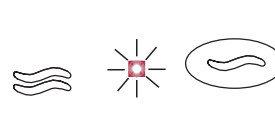
drž 1 sek. / 1 sec. press



Splachovací systém vypnut
Flushing system OFF



drž 1 sek. / 1 sec. press

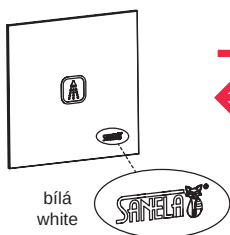


Splachovací systém zapnut
Flushing system ON

2.6 STANDARD ←→ NASTAVENÍ CITLIVOSTI / SENSITIVITY SETTING

SLS

STANDARD

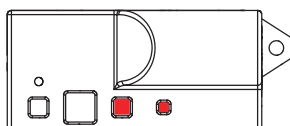


bílá
white

NASTAVENÍ CITLIVOSTI
SENSITIVITY SETTING

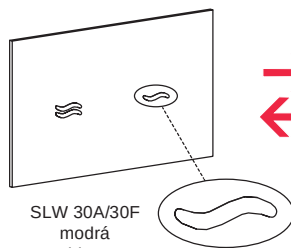


zelená
green



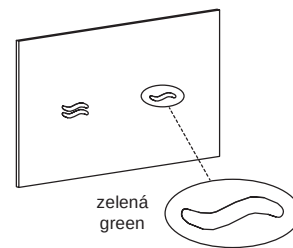
SLW

STANDARD



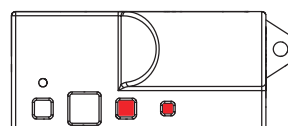
SLW 30A/30F
modrá
blue

NASTAVENÍ CITLIVOSTI
SENSITIVITY SETTING

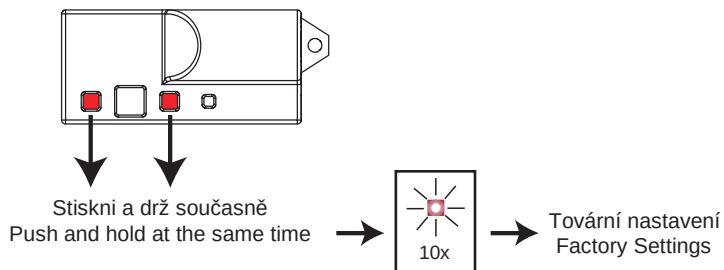


zelená
green

SLW 30E
bílá
white



(CS) Reset do továrního nastavení (RU) Возврат в заводскую настройку (RO) Revenire la setările din producție (NL) Terug naar fabrieksinstellingen
 (SK) Reset do továrenského nastavení (DE) Auf Werkseinstellung zurück setzen (ES) Restablecimiento al ajuste de fábrica (LT) Atstatyti gamyklinius nustatymus
 (EN) Return to factory adjustment (PL) Reset do podstawowych ustawień (FR) Retour au réglage usiné



3. (CS) Nastavení (RU) Настройка (RO) Reglaj (NL) Afstelling
 (SK) Nastavenie (DE) Einstellung (ES) Ajuste (LT) Reguliavimas
 (EN) Adjustment (PL) Regulacja (FR) Réglage


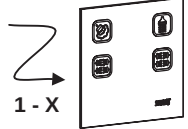
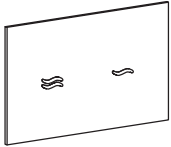


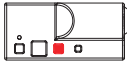
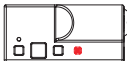

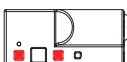



3.1 Standardní mód / Standard mode

tlačítko button	název name		SLS 30	SLS 6x	SLW 30
1. 	délka sepnutí ventilu duration of valve actuation	počet kroků number of steps	31	31	31
		rozsah range	5 - 1200 s.	5 - 155 s.	1 - 31 s.
		krok step	viz tabulka č. 1 see table nr. 1	5 s.	1 s.
		tovární nastavení factory settings	120 s.	30 s.	5 s.
2. 	délka hygienického proplachu automatic flush duration	počet kroků number of steps	31	31	31
		rozsah range	5 - 1200 s.	5 - 1200 s.	5 - 1200 s.
		krok step	viz tabulka č. 1 see table nr. 1	viz tabulka č. 1 see table nr. 1	viz tabulka č. 1 see table nr. 1
		tovární nastavení factory settings	5 s.	5 s.	5 s.
3. 	interval hygienického proplachu hygienic flush interval	počet kroků number of steps	7	7	4
		rozsah range	OFF / 6 h. / 8 h. / 12 h. / 24 h. / 72 h. / 7 dní/days	OFF / 6 h. / 8 h. / 12 h. / 24 h. / 72 h. / 7 dní/days	24 h. / 8 splách./ flushes / 24 h. i 8 splách./ flushes / OFF
		tovární nastavení factory settings	OFF	OFF	OFF

(tabulka č. 1 / table No. 1)

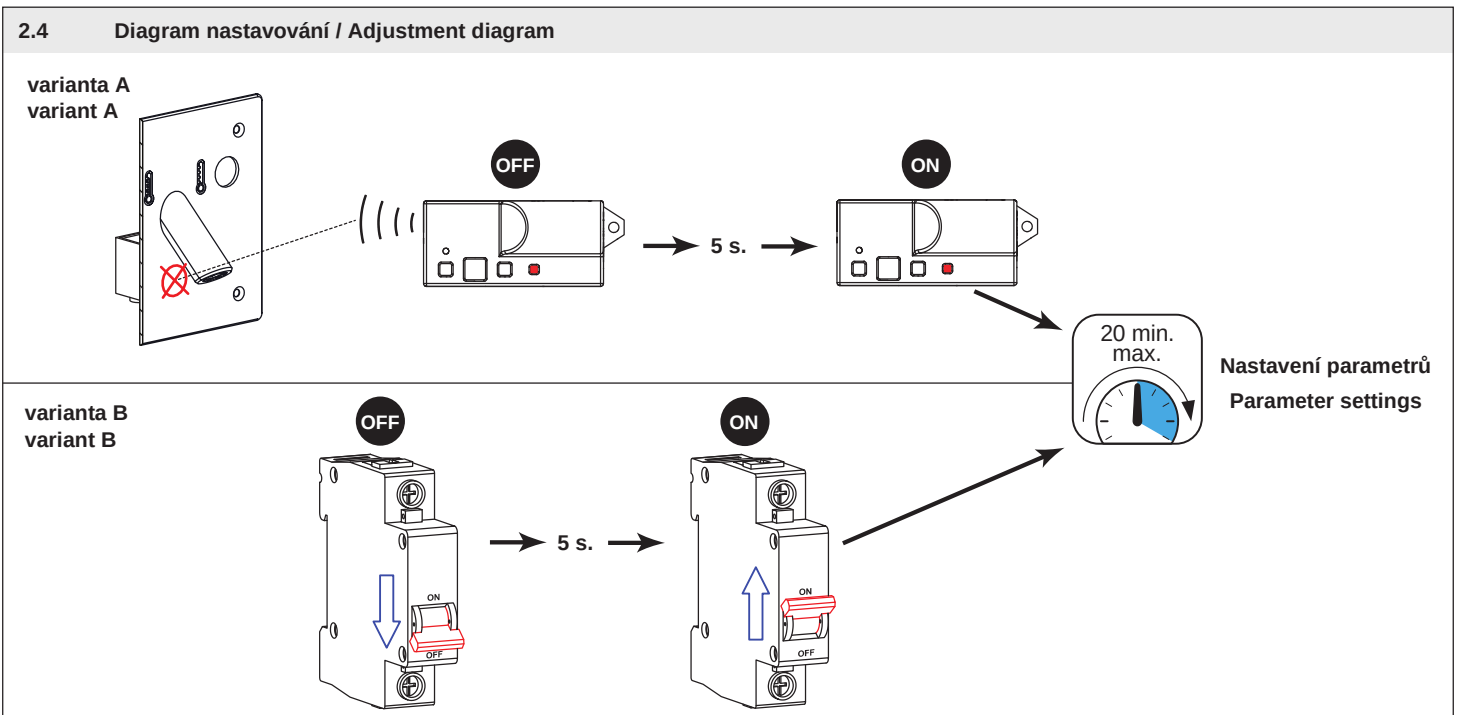
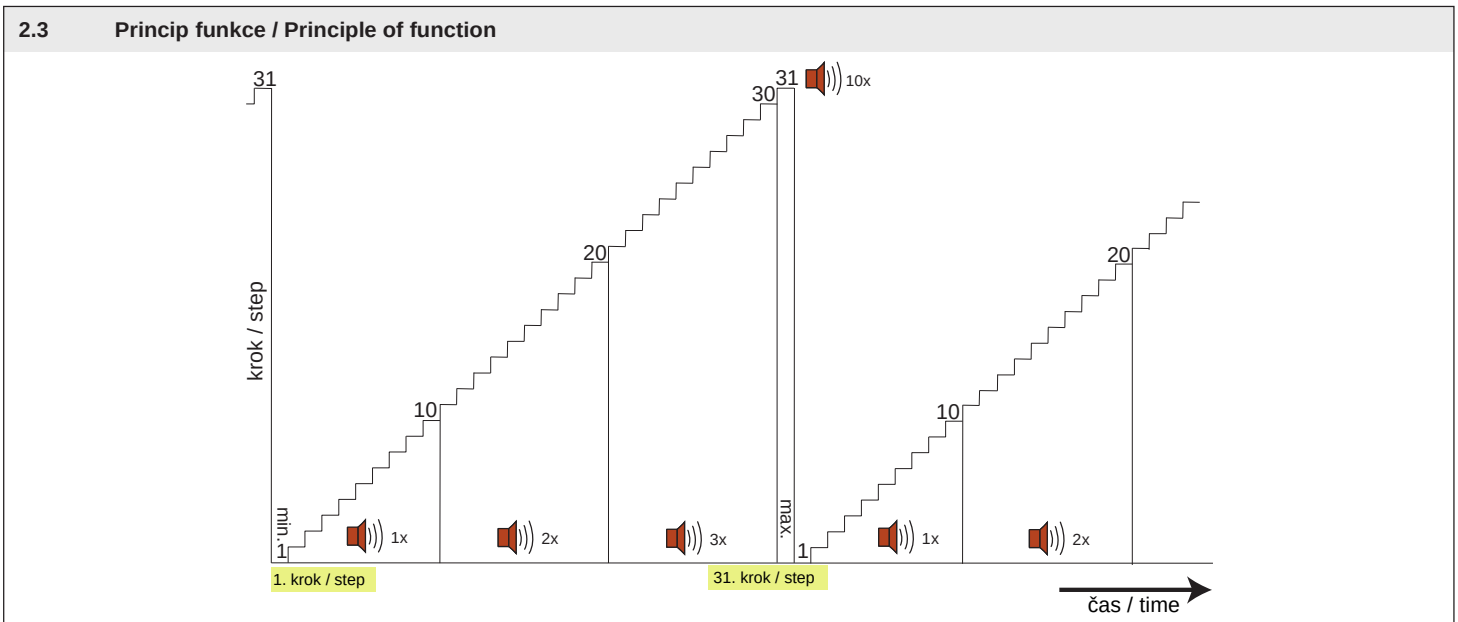
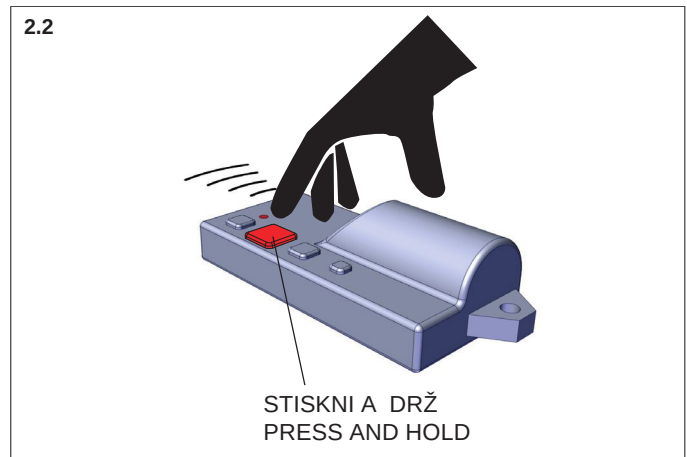
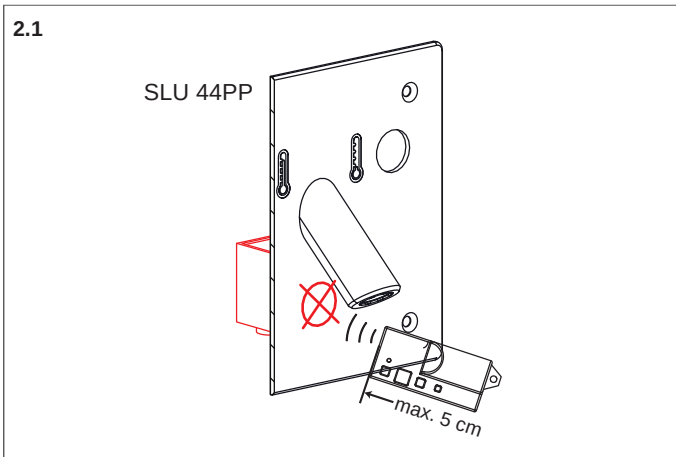
název funkce function name	č. kroku step nr.	čas [s] time [s]	krok [s] step [s]
	1	5	
	2	10	5
	3	15	5
	4	20	5
	5	25	5
	6	30	5
	7	40	10
	8	50	10
	9	60	10
	10	70	10
	11	80	10
	12	90	10
	13	120	30
	14	150	30
	15	180	30
	16	210	30
	17	240	30
	18	270	30
	19	300	30
	20	330	30
	21	360	30
	22	420	60
	23	480	60
	24	540	60
	25	600	60
	26	660	60
	27	720	60
	28	780	60
	29	840	60
	30	900	60
	31	1200	300
délka hygienického proplachu automatic flush duration			
délka sepnutí ventilu duration of valve actuation			

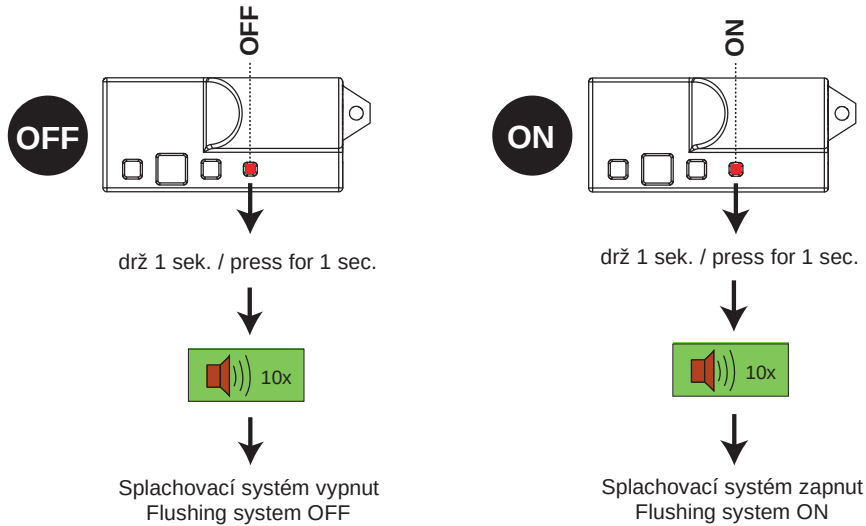
3.2 Mód nastavení citlivosti / Sensitivity adjustment mode

tlačítko button	název name		SLS 30 	SLS 6x / 8x 	SLW 30 
1. 	citlivost tlačítka 1 button sensitivity 1	počet kroků number of steps	31		
		rozsah range	1 - 31		
		tovární nastavení factory settings	17		
2. 	citlivost tlačítka 2 button sensitivity 2	počet kroků number of steps	31		
		rozsah range	1 - 31		
		tovární nastavení factory settings	17		
3. 	citlivost tlačítka 3 button sensitivity 3	počet kroků number of steps	31		
		rozsah range	1 - 31		
		tovární nastavení factory settings	17		
4. 	citlivost tlačítka 4 button sensitivity 4	počet kroků number of steps	31		
		rozsah range	1 - 31		
		tovární nastavení factory settings	17		
1.+2. 	citlivost tlačítka 5 button sensitivity 5	počet kroků number of steps	31		
		rozsah range	1 - 31		
		tovární nastavení factory settings	17		
1.+3. 	citlivost tlačítka 6 button sensitivity 6	počet kroků number of steps	31		
		rozsah range	1 - 31		
		tovární nastavení factory settings	17		
1.+4. 	mód kapacitních tlačítek capacitive buttons mode	počet kroků number of steps	2		-
		rozsah range	Standard / Extrém		
		tovární nastavení factory settings	Standard		
2.+4. 	citlivost všech tlačítek sensitivity of all buttons	počet kroků number of steps	31		
		rozsah range	1 - 31		
		tovární nastavení factory settings	17		
2.+3. 	návrat do tovární citlivosti return to factory sensitivity	počet kroků number of steps	1		

B - SLU 44PP

CS Princip funkce	RU Принцип функции	RO Principiu de funcționare	NL De basis van de werking
2. SK Princip funkcie	DE Grundsätzliche Funktionen	ES Principio de función	LT Veikimo principas
EN Principle of function	PL Głównie funkcje	FR Principe de fonctionnement	





3. **CS** Nastavení **RU** Настройка **RO** Reglaj **NL** Afstelling
SK Nastavenie **DE** Einstellung **ES** Ajuste **LT** Reguliavimas
EN Adjustment **PL** Regulacja **FR** Réglage

tlačítko button	název funkce function name		SLU 44PP
1. 	délka sepnutí ventilu V1 duration of valve actuation V1	počet kroků number of steps rozsah range krok step typ indikace kroků step indication type tovární nastavení factory settings	31 5 - 155 s. 5 s. viz tabulka č. 2 see table no. 2 10 s.
2. 	délka sepnutí ventilu V2 duration of valve actuation V2	počet kroků number of steps rozsah range krok step typ indikace kroků step indication type tovární nastavení factory settings	31 5 - 155 s. 5 s. viz tabulka č. 2 see table no. 2 10 s.
3. 	interval hygienického proplachu hygienic flush interval	počet kroků number of steps rozsah range krok step typ indikace kroků step indication type tovární nastavení factory settings	7 viz tabulka č. 4 see table no. 4 - viz tabulka č. 3 see table no. 3 OFF
4. 	ON / OFF	počet kroků number of steps rozsah range krok step typ indikace kroků step indication type tovární nastavení factory settings	- - - 10x PIP 10x BEEP ON
1.+4. 	délka hygienického proplachu automatic flush duration	počet kroků number of steps rozsah range krok step typ indikace kroků step indication type tovární nastavení factory settings	31 5 - 1200 s. viz tabulka č. 5 see table no. 5 viz tabulka č. 2 see table no. 2 -

(tabulka č. 2 / table No. 2)

název funkce function name	č. kroku step nr.	typ indikace kroků [PÍP] step indication type [BEEP]
	1	1x
	2	1x
	3	1x
	4	1x
	5	1x
	6	1x
	7	1x
	8	1x
	9	1x
délka sepnutí ventilu V1 duration of valve actuation V1	10	1x
	11	2x
	12	2x
	13	2x
délka sepnutí ventilu V2 duration of valve actuation V2	14	2x
	15	2x
	16	2x
	17	2x
	18	2x
délka hygienického proplachu automatic flush duration	19	2x
	20	2x
	21	3x
	22	3x
	23	3x
	24	3x
	25	3x
	26	3x
	27	3x
	28	3x
	29	3x
	30	3x
	31	10x

(tabulka č. 3 / table No. 3)

název funkce function name	č. kroku step nr.	typ indikace kroků [PÍP] step indication type [BEEP]
	1	1x
	2	1x
interval hygienického proplachu hygienic flush interval	3	1x
	4	1x
	5	2x
	6	2x
	7	10x

(tabulka č. 4 / table No. 4)

název funkce function name	č. kroku step nr.	čas time
	1	OFF
	2	6 h.
interval hygienického proplachu hygienic flush interval	3	8 h.
	4	12 h.
	5	24 h.
	6	72 h.
	7	168 h.

(tabulka č. 5 / table No. 5)

název funkce function name	č. kroku step nr.	čas [s] time [s]	krok [s] step [s]
	1	5	
	2	10	5
	3	15	5
	4	20	5
	5	25	5
	6	30	5
	7	40	10
	8	50	10
	9	60	10
	10	70	10
	11	80	10
	12	90	10
	13	120	30
	14	150	30
délka hygienického proplachu automatic flush duration	15	180	30
	16	210	30
	17	240	30
	18	270	30
	19	300	30
	20	330	30
	21	360	30
	22	420	60
	23	480	60
	24	540	60
	25	600	60
	26	660	60
	27	720	60
	28	780	60
	29	840	60
	30	900	60
	31	1200	300