


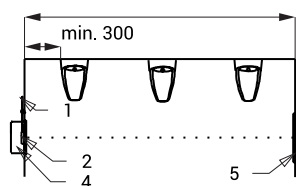
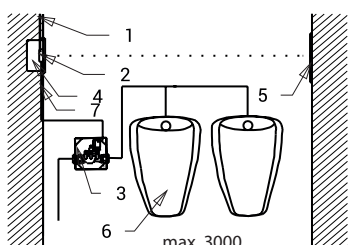
# Automatický skupinový splachovač pisoárů SLP 05N



## Vlastnosti

- je určen ke splachování skupiny pisoárů najednou
- reaguje na přítomnost osob před pisoáry v ose snímače (cca 200 mm od přední hrany pisoáru) po dobu delší než 7,5 s
- dosah snímače k odrazové fólii do 3 m (možnost prodloužení dosahu na objednávku)
- ke spláchnutí všech pisoárů dojde po odchodu všech osob ze snímané zóny
- doba splachování je nastavitelná od 0,5 do 15,5 s
- nastavení parametrů pomocí dálkového ovladače SLD 03
- samočinné spláchnutí po 24 hodinách od posledního sepnutí ventilu

## Stavební připravenost



- 1 - přívodní napájení
- 2 - nerezový kryt s elektronikou
- 3 - montážní krabice (nerez)
- 4 - montážní krabice (plast)
- 5 - odrazová fólie
- 6 - pisoár
- 7 - propojení elektroniky a ventilu

## Technická specifikace

<b>Rozměr nerezového krytu</b>	170 x 170 x 10 mm
<b>Rozměry</b>	
▪ plastová krabice	140 x 140 x 75 mm
▪ nerezová krabice s ventilem	145 x 155 x 100 mm
<b>Napájecí napětí</b>	
▪ SLP 05N	24 V DC
▪ SLP 05NZ	230 V AC/50 Hz
<b>Příkon</b>	
▪ při napájení 24 V DC	7 W
<b>Dosah</b>	0,3 - 3 m
<b>Doporučený pracovní tlak</b>	0,15 - 0,6 MPa
<b>Průtok</b>	70 l/min. při tlaku 0,15 MPa (inf. údaj)
<b>Vstup vody</b>	průřez min. 32 mm (PN 16) vnější závit min. G 1"
<b>Výstup vody</b>	vnější závit G 1"

## Specifikace dodávky

SLP 05N - obj. č. 42052	nerezový kryt s elektronikou, plastová montážní krabice s elektronikou,
SLP 05NZ - obj. č. 42053	nerezová montážní krabice se šroubením a elektromagnetickým ventilem, nerezový kryt (pro zakrytí krabice s ventilem), odrazová fólie, napájecí zdroj (SLP 05NZ)

## Doporučené příslušenství

SLZ 01Y - obj. č. 05012	napájecí zdroj 24 V DC pro max. 5 ks splachovačů
SLZ 01Z - obj. č. 05011	napájecí zdroj 24 V DC pro max. 9 ks splachovačů
SLZ 04Y - obj. č. 05042	napájecí zdroj 24 V DC na DIN lištu, pro max. 5 ks splachovačů
SLZ 04Z - obj. č. 05041	napájecí zdroj 24 V DC na DIN lištu, pro max. 9 ks splachovačů
SLZ 04X - obj. č. 10049	napájecí zdroj 24 V DC na DIN lištu, pro max. 15 ks splachovačů
SLZ 06 - obj. č. 05060	napájecí zdroj 24 V DC pro max. 1 ks splachovače
SLD 03 - obj. č. 07030	dálkové ovládání pro nastavení parametrů
SLA 02 - obj. č. 06020	vtoková armatura s těsněním pro přívod vody do pisoárů se zadním vtokem
SLA 30 - obj. č. 06300	odrazová fólie