

Mincovní a žetonové automaty pro jednu až tři sprchy SLZA 01LN, SLZA 01LNZ



SLZA 01LN



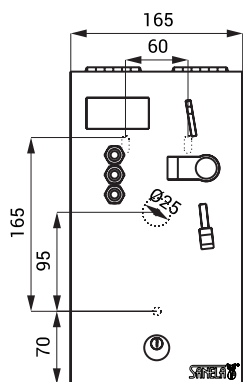
SLZA 01LNZ

Vlastnosti

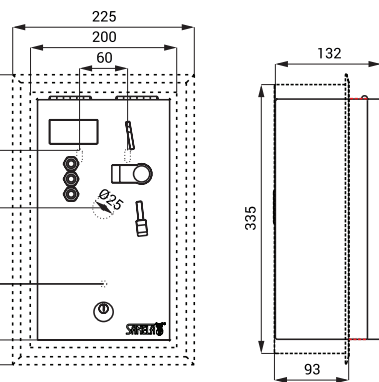
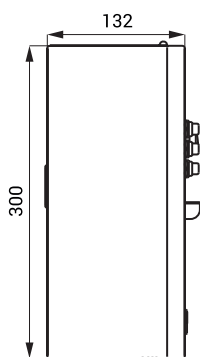


- hygienický proplach
- antivandalové provedení
- volba sprchy uživatelem
- před vhozením mince nebo žetonu si uživatel stiskem tlačítka zvolí požadovanou sprchu, zobrazí se číslo sprchy na displeji
- interaktivní ovládání
- uživatel si může libovolně pouštět a zastavovat vodu přímo ve sprše
- 30 s před ukončením dodávky vody je uživatel upozorněn přerušením proudu vody
- index Z - montáž do zdi
- nastavení parametrů pomocí dálkového ovladače SLD 05 (nastavení času sprchování dle hodnoty vhozené mince nebo žetonu, možnost aktivace funkce automatického proplachu, nastavení hodnoty času, nastavení aktuálního kurzu eura, nastavení hodnoty žetonu, nastavení kontrastu displeje, možnost vypnutí některé ze sprch)
- možnost označení tlačítek symboly dle požadavku zákazníka
- možnost získání statistických informací, diagnostika zařízení
- uzamykatelný
- materiál AISI - 304
- možnost dodání dle požadavku zákazníka AISI - 316L
- povrch matný

Stavební připravenost



SLZA 01LN



SLZA 01LNZ

Technická specifikace

| | |
|--------------------------------------|--|
| Rozměr otvoru ve zdi pro variantu Z | 335 x 200 x 125 mm |
| Napájecí napětí | 24 V DC |
| Příkon | 26 W |
| Druhy mincí | (záleží na příslušenství a počtu sprch) 5, 10, 20 a 50 Kč, 1 a 2 EUR, kovový žeton |
| Nastavitelný čas za zaplacených 5 Kč | 0 - 255 s, standardně 30 s |

Specifikace dodávky

- SLZA 01LN - obj. č. 88017** nerezový mincovní automat s elektronikou, mincovníkem a boxem na mince, sada klíčů (2 ks)
- SLZA 01LNZ - obj. č. 88018** nerezový mincovní automat s elektronikou, mincovníkem a boxem na mince, sada klíčů (2 ks), montážní rám

Vyžadované příslušenství



SLZA 20P

88207

Sprchová armatura s piezo tlačítkem - předmíchaná voda



SLZA 20PH

88208

Sprchová armatura s piezo tlačítkem - pro dvě vody, regulace směšovací baterií



SLZA 20PT

88209

Sprchová armatura s piezo tlačítkem - pro dvě vody, regulace termostatem



SLZA 21P

88217

Nerezový sprchový nástěnný panel s piezo tlačítkem - předmíchaná voda



SLZA 21PH

88218

Nerezový sprchový nástěnný panel s piezo tlačítkem - pro dvě vody, regulace směšovací baterií



SLZA 21PT

88219

Nerezový sprchový nástěnný panel s piezo tlačítkem - pro dvě vody, regulace termostatem

Doporučené příslušenství

| | | |
|---------|-----------------|--|
| SLZA 50 | - obj. č. 88500 | sada 50 ks žetonů do Sanela mincovních automatů |
| SLZ 01Y | - obj. č. 05012 | napájecí zdroj 24 V DC pro max. 5 ks sprch |
| SLZ 01Z | - obj. č. 05011 | napájecí zdroj 24 V DC pro max. 9 ks sprch |
| SLZ 04Y | - obj. č. 05042 | napájecí zdroj 24 V DC na DIN lištu pro max. 5 ks sprch |
| SLZ 04Z | - obj. č. 05041 | napájecí zdroj 24 V DC na DIN lištu pro max. 9 ks sprch |
| SLZ 04X | - obj. č. 10049 | napájecí zdroj 24 V DC na DIN lištu pro max. 15 ks sprch |
| SLD 05 | - obj. č. 07050 | dálkové ovládání pro nastavení parametrů |
| SLA 03 | - obj. č. 06030 | antivandalový sprchový výtok |
| SLA 39 | - obj. č. 06390 | antivandalový sprchový výtok |
| SLA 40 | - obj. č. 06400 | antivandalový sprchový výtok s nastavením úhlu výtoku |